

Sfoggia il
catalogo



SAFE SCREEN

LA TUA SICUREZZA IN UFFICIO

Indice

Schermo autobloccante

PAG.06

Schermo privacy

PAG.11

Schermo operativo

PAG.14

Safe kit

PAG.16

Schermo free standing

PAG.08

Schermo meeting & accoglienza

PAG.12

Schermo operativo pro

PAG.15

Safe point

PAG.18

DISPOSITIVI DI SICUREZZA PER SCRIVANIE

Le postazioni di lavoro in ufficio devono essere riprogettate o in molti casi riadattate con l'obiettivo di contenere l'epidemia.

Il distanziamento fisico, che lo si voglia o no, farà parte della nostra quotidianità.

Per evitare contagi tra collaboratori è fondamentale che ogni azienda si doti di *strumenti di sicurezza individuali*.

In caso contrario il virus continuerà ad usare le persone per diffondersi e sopravvivere, in particolar modo nelle comunità ristrette come l'ambiente domestico e quello lavorativo.

Il **benessere ed il comfort** sono stati da sempre due aspetti fondamentali nella progettazione delle nostre scrivanie ed in generale degli arredi per ufficio.

I requisiti di sicurezza dei prodotti secondo le norme vigenti sono sempre stati rigidamente rispettati.

Oggi, per la prima volta, abbiamo una nuova esigenza tanto importante quanto inaspettata.

Il distanziamento sociale è necessario, ma come assicurarlo nelle aziende dove lavorano molte persone in spazi ristretti?

Abbiamo tre possibilità:

- 1 | Uffici singoli per ogni dipendente
- 2 | Smart Working lasciando a casa parte dei dipendenti
- 3 | Schermare le postazioni di lavoro.

Non abbiamo ancora chiaro come si possa sconfiggere il Coronavirus ma abbiamo chiaro che dobbiamo evitare al massimo che le persone abbiano contatti ravvicinati.

In pratica se non applichiamo dei precisi protocolli per definire i comportamenti dei lavoratori, questi corrono un alto rischio di contagiarsi, con tutto ciò che ne consegue, ad esempio lunghi periodi di malattia o rischio chiusura azienda se il contagio ha coinvolto più di un dipendente.

E' quindi responsabilità del datore di lavoro creare ambienti assolutamente sicuri.

Consci dell'importanza del problema e grazie alla nostra competenza nella produzione di scrivanie per ufficio ed anche di tradizionali dispositivi di separazione che fino a ieri avevano altre funzioni, abbiamo progettato degli schermi che possono far lavorare manager ed impiegati in tutta sicurezza.



Con la nostra esperienza nella produzione di separatori per scrivanie abbiamo creato prodotti molto stabili dal punto di vista strutturale e quindi più sicuri rispetto a schermi mobili.

Da questa esperienza decennale è nata la risposta alle nuove esigenze del workplace.

Il nostro obiettivo oggi è quello di separare le persone per renderle “sicure”, senza creare barriere.

Le nuove postazioni devono comunque garantire le stesse prestazioni di quelle pre-contagio.

Per una maggiore sicurezza, abbiamo progettato divisori trasparenti sia frontali che laterali.

Grande novità: abbiamo prodotto degli schermi free standing su ruote per proteggere anche lateralmente il lavoratore. Infatti si è dato tanta importanza alla protezione frontale e poco a quella laterale.

Moltissime aziende oggi hanno impiegati che lavorano con postazioni di lavoro multiple e questi schermi sono fondamentali per chi lavora fianco a fianco, come nei bench e nei call center.

Gli schermi, sia frontali che laterali sono abbinabili a qualsiasi scrivania in commercio.

Per situazioni temporanee abbiamo inserito nelle proposte anche schermi mobili posizionabili velocemente, naturalmente con performance inferiori rispetto ai divisori fissi.

Il benessere e la salute del lavoratore sono da sempre un nostro problema.

Mai avremmo pensato di dover progettare degli screens per distanziare le persone.

Il nostro know how produttivo è stato fondamentale per trovare una rapida soluzione al problema sicurezza, per poter far ripartire le aziende garantendo un elevato grado di protezione alle persone che lavorano al nostro fianco.



Perché il policarbonato?

Abbiamo prodotto gli schermi in policarbonato rispetto al plexiglas (metacrilato) o al vetro perché, sebbene con una trasparenza leggermente inferiore (coef. 0.86, contro 0.92 del plexiglas e 0,9 del vetro), dimostra caratteristiche che lo rendono più adatto allo scopo.

Come il plexiglas pesa circa la metà del vetro ma dimostra una resistenza all'urto superiore di 15 volte rispetto al plexiglas e 250 volte rispetto al vetro. Non è ignifugo come il vetro ma ha un'inflammabilità molto più bassa del metacrilato.

Ma soprattutto si possono usare per la pulizia/sanificazione: alcol o prodotti a base alcolica, assolutamente sconsigliati per il plexiglas.

Schermo autobloccante




Cod. A3300XTRAL

Un solido e sicuro schermo per scrivanie e reception che non occupa spazio sul piano di lavoro ed evita, a differenza dei sistemi in appoggio, spostamenti o cadute accidentali dello schermo.

2 colonnine in metallo da fissare semplicemente a tutti i piani di spessore compreso tra mm. 18 e 35, che sostengono la lastra trasparente posizionata a filo del piano di lavoro.

€139 iva esclusa





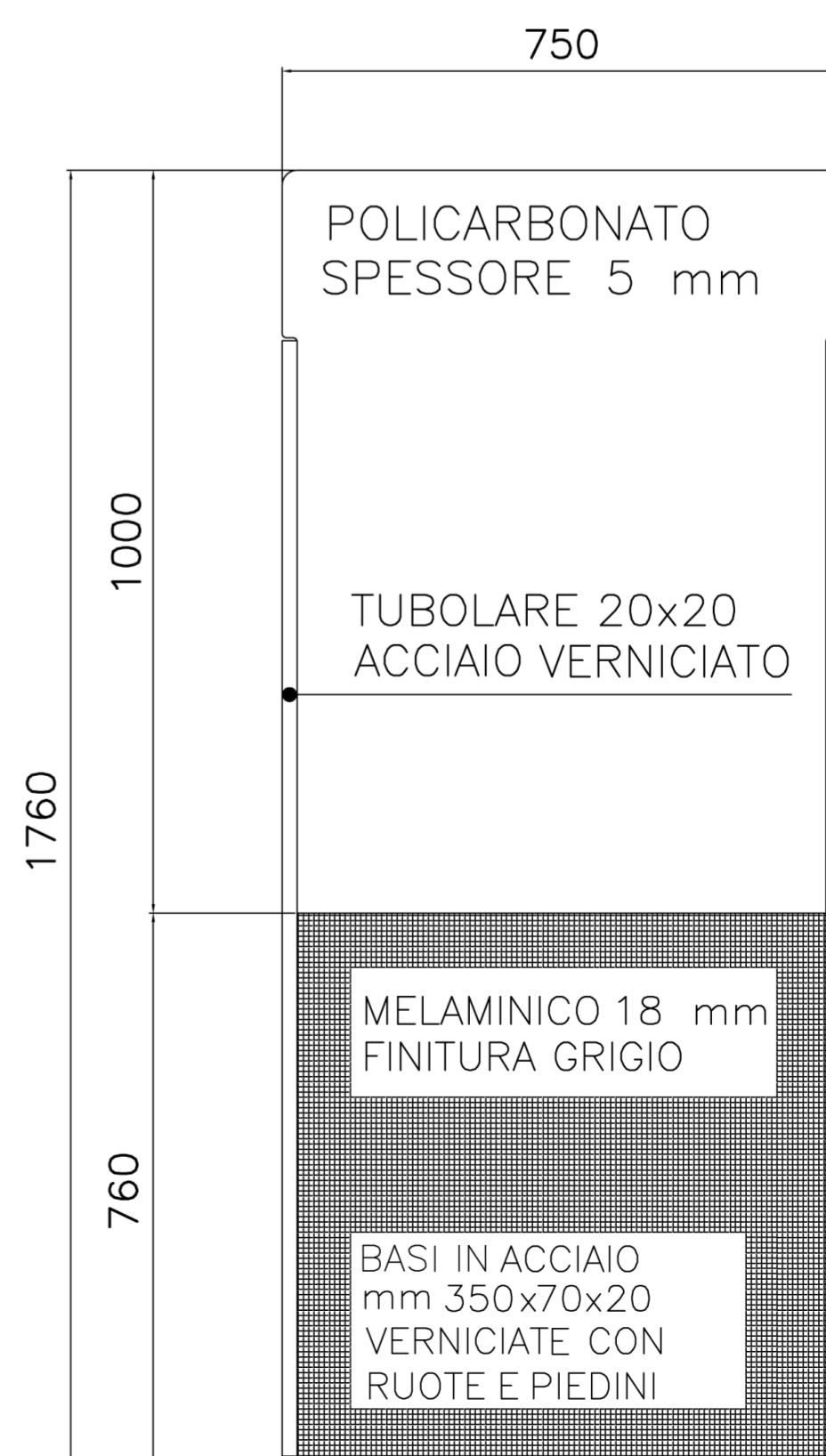
Schermo free standing





Cod. A3370XTGAL

Hai pensato che anche chi lavora fianco a fianco lo deve fare in sicurezza? Quando è necessaria una schermatura completa e non abbiamo modo di sfruttare tavoli o qualcos'altro come appoggio o aggancio, ecco lo schermo "free standing", che, cieco nella parte bassa e trasparente in alto, può essere posizionato liberamente dove è necessario. La combinazione di ruote e piedini rende facile lo spostamento.


€237 iva esclusa







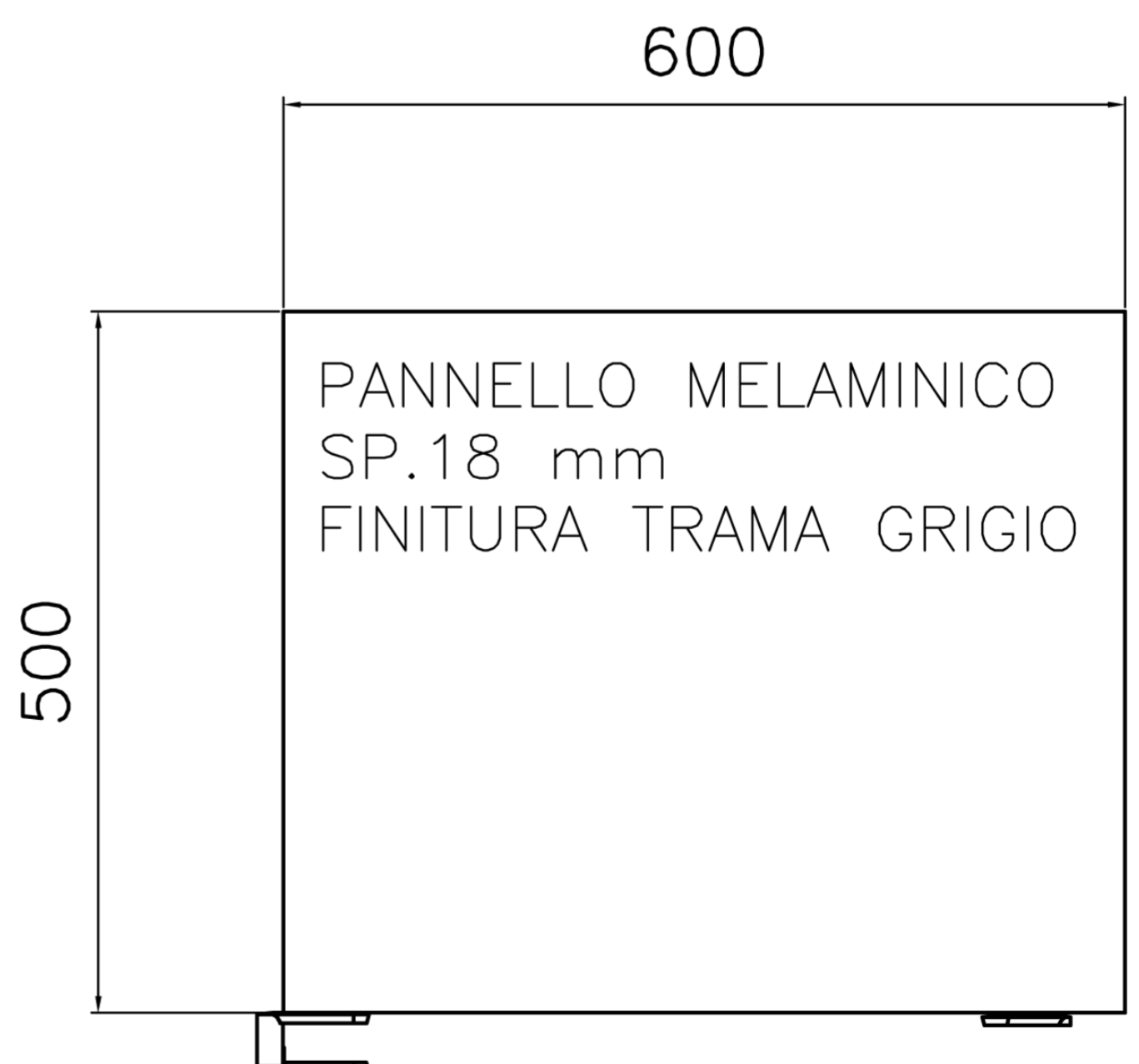
Schermo privacy



Cod. A5310XTGAL

Per una schermatura completa, per chi condivide spazi limitati e lavora fianco a fianco. Una protezione più mirata rispetto ai tradizionali schermi per scrivania.

Per questo abbiamo realizzato uno schermo laterale con profondità ridotta ma con altezza maggiorata. E' applicabile a tutti i piani di spessore compreso tra 18 e 30 mm.



€73 iva esclusa

Schermo meeting & accoglienza

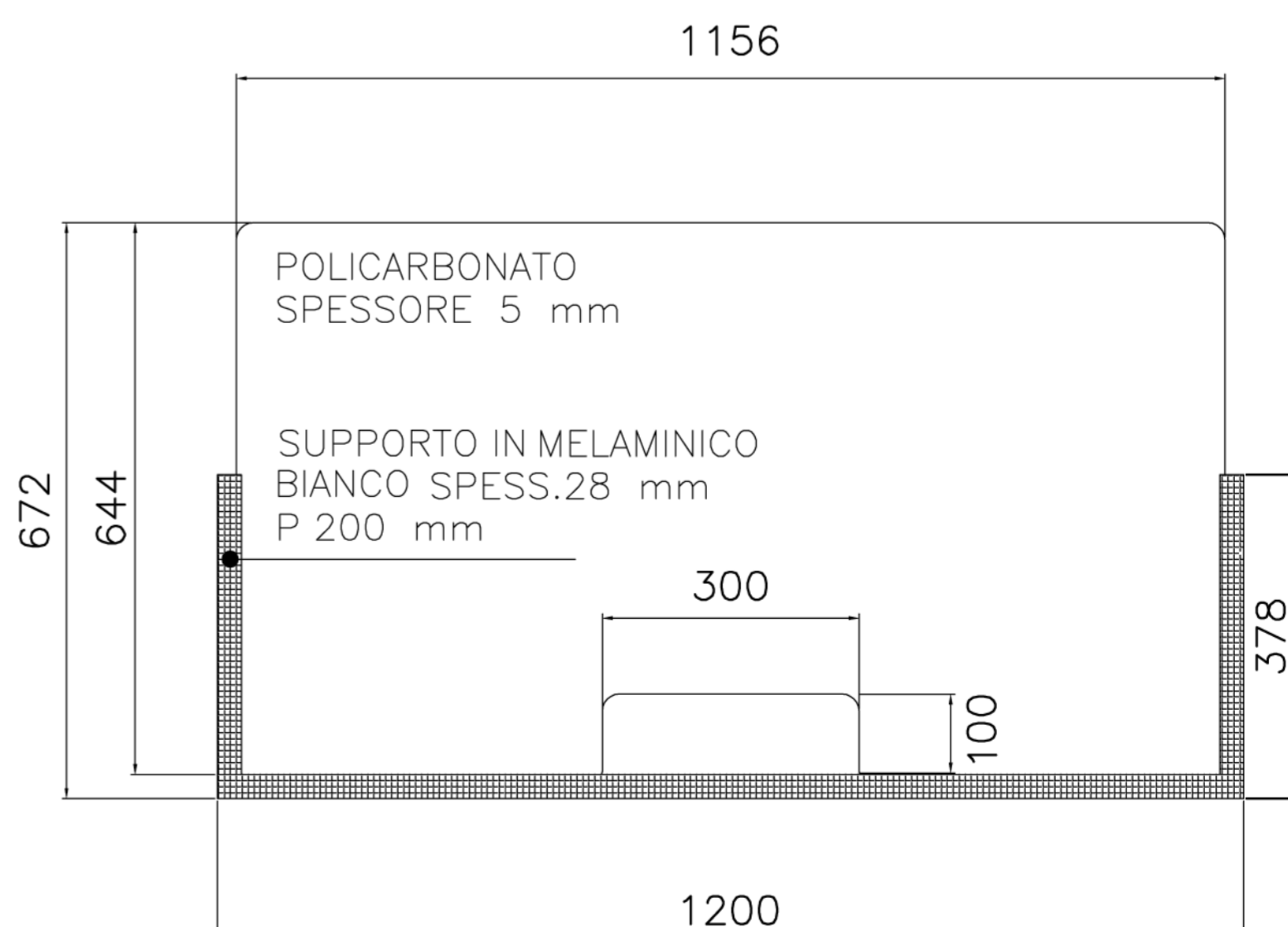



Cod. A3320XBIAL

Lo schermo per reception e tavoli riunione con struttura in legno che garantisce la massima sicurezza ai tuoi ospiti.

Una robusta cornice in legno bianco che conferisce eleganza ma soprattutto grande stabilità.

€193 iva esclusa





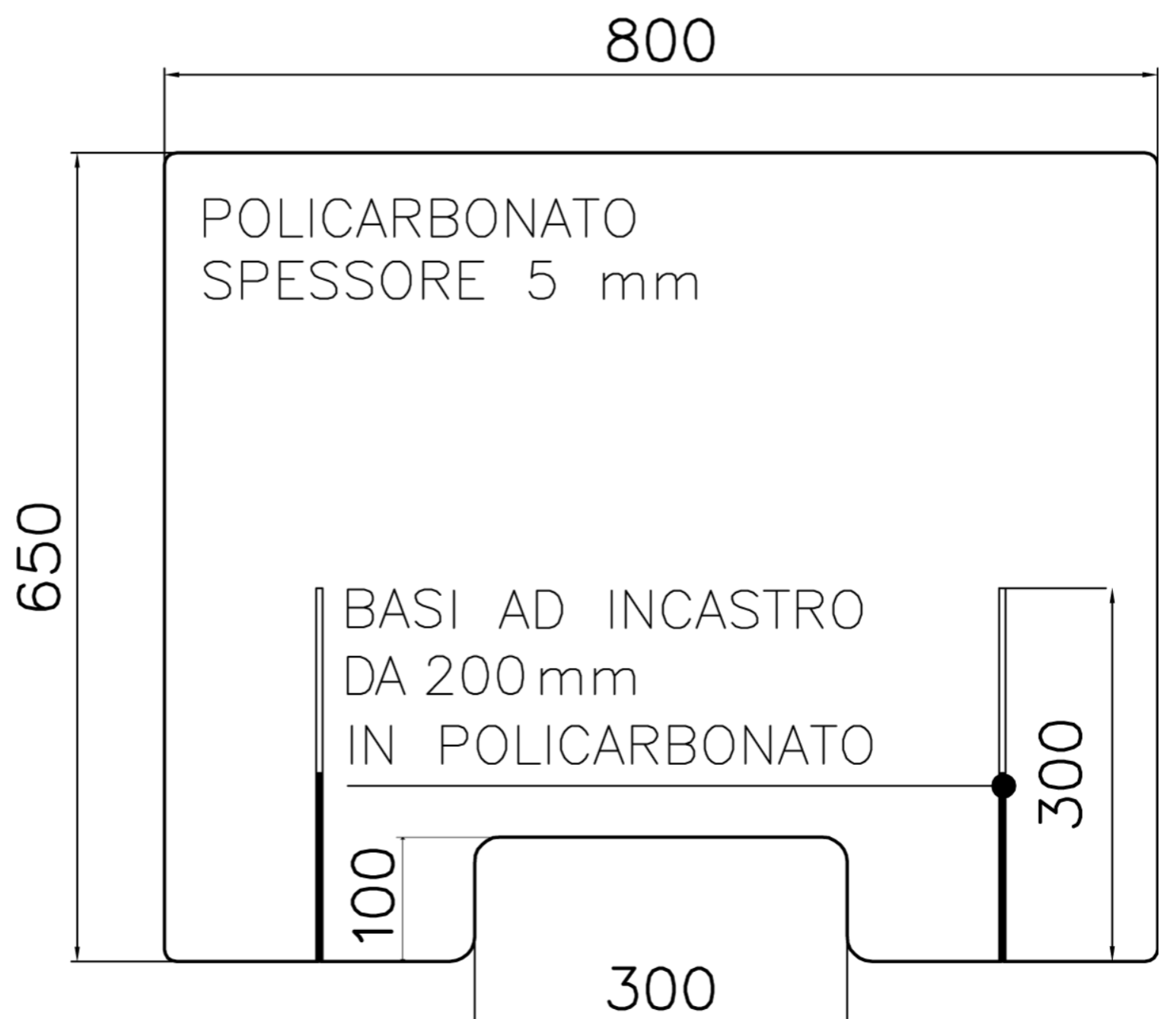
Schermo operativo





Cod. A3310XTR

Lo schermo mobile, la soluzione semplice ed economica per chi preferisce essere flessibile e non adottare divisori professionali e strutturali.

€87 iva esclusa



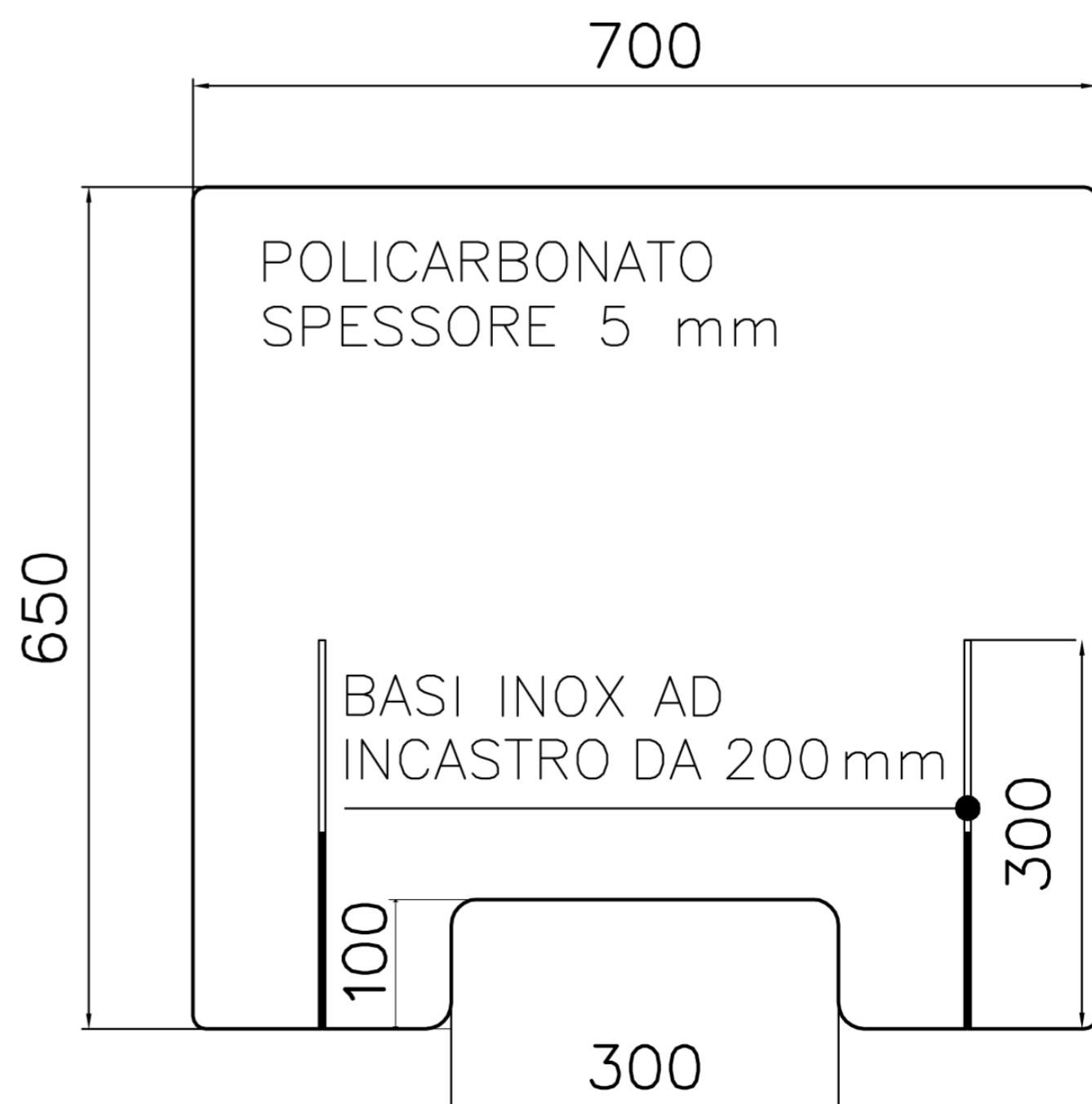
Schermo operativo pro



Cod. A3315XTRIN

Il divisorio trasparente con base in acciaio Inox. Installazione rapida. Le basi in acciaio Inox conferiscono a questo schermo quell'elemento distintivo che lo rende originale anche nella configurazione più utilizzata.

€89 iva esclusa



Safe Kit




Cod. K5800X

Safe kit. Un supporto pensato per contenere un set completo per igienizzazione:

- Sede per dispenser gel (diametro mm.85);
- Sede per contenitore mascherine (diametro mm. 85);
- Sede per dispenser guanti (mm. 240 x120);
- Cestino (mm. 260x230);
- Prodotto completamente in acciaio Inox e consegnato montato.



€109 iva esclusa



Safe Point



Cod. K5850X

Pratica e robusta colonna porta-dispenser con mensola salva goccia. Prodotta in metallo e verniciata a polveri epossidiche. Sede per dispenser diametro mm. 84. Consegnata montata.

€76 iva esclusa





FAQ



Di seguito le domande più frequenti
che ci pongono i nostri clienti.

QUALI SONO I COSTI DI SPEDIZIONE ?

I contributi di trasporto sono di 15€+IVA per ordini inferiori agli 800€. Gratuiti per ordini superiori agli 800€.

IL MATERIALE È GARANTITO ?

Tutti i prodotti hanno la garanzia minima di 24 mesi. Alcuni prodotti, come riportato dalle singole schede prodotti, hanno garanzia più ampia.

POSSO RESTITUIRE L'ARREDO ?

Se l'arredo è danneggiato puoi richiedere la sostituzione immediata e gratuita, se invece l'arredo non rispecchia le tue aspettative puoi effettuare il reso gratuito! Come funziona?

Basta chiamare il nostro numero 0549 901930 e richiedere il ritiro o la sostituzione del prodotto.

Ti verranno poi spiegati i metodi di rimborso o di riconsegna dell'arredo.

QUALI SONO I TEMPI DI SPEDIZIONE ?

I tempi di spedizione sono rapidissimi, potrai ricevere l'arredo entro 8-15 giorni.

COME SI PULISCE IL POLICARBONATO ?


Per la pulizia, utilizzare una spugna o un panno morbido (microfibra o cotone). Disinfettare con igienizzante a base alcolica o con alcol diluito (non puro). Non utilizzare detergenti alcalini o abrasivi, né solventi alogenati come benzene, benzina, acetone. Non usare spazzole o spugne abrasive.

PERCHÈ IL POLICARBONATO ?

Abbiamo preferito l'utilizzo del polycarbonato rispetto al plexiglas (metacrilato) o al vetro perché, sebbene con una trasparenza leggermente inferiore (coef. 0.86, contro 0.92 del plexiglas e 0,9 del vetro), dimostra caratteristiche che lo rendono più adatto allo scopo. Mostra una resistenza all'urto superiore di 15 volte rispetto al plexiglas e 250 volte rispetto al vetro.

Non è ignifugo come il vetro ma ha un'inflammabilità molto più bassa del metacrilato.





BY

JK LineKit
la giusta scrivania

SALONE
UFFICIO
.com