

'mmag'naz'one®

eventi congressi graphic solutions

# “PROTEGGI IL TUO LAVORO”

Soluzioni personalizzate **per attrezzare in tutta sicurezza** la tua azienda



SALVAGUARDA  
IL TUO **FRONT OFFICE**



**BARRIERE PROTETTIVE**  
PER SCRIVANIE E TAVOLI



**PARETI PROTETTIVE**  
DA TERRA



**SEGNALETICA DI SICUREZZA**

L'acquisto dei dispositivi di protezione individuale, darà diritto ad un'**agevolazione fiscale** attraverso un **credito d'imposta pari al 50%**. TERMINI E CONDIZIONI VEDI - ART. 43 DECRETO-LEGGE 17 MARZO 2020, N. 18.

# SALVAGUARDA IL TUO **FRONT OFFICE**

*Ricevi i tuoi clienti  
in tutta  
sicurezza*

BARRIERA PROTETTIVA

DISPLAY PORTA-AVVISI

COLONNA PORTA-GEL

ADESIVI DISTANZA DI SICUREZZA

[www.immaginazione.net](http://www.immaginazione.net)

L'acquisto dei dispositivi di protezione individuale, darà diritto ad un'**agevolazione fiscale** attraverso un **credito d'imposta pari al 50%**. TERMINI E CONDIZIONI VEDI - ART. 43 DECRETO-LEGGE 17 MARZO 2020, N. 18.

# SALVAGUARDA IL TUO FRONT OFFICE

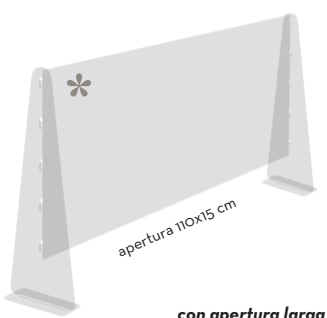
HAI BISOGNO DI ASSISTENZA?

CONTATTACI,

SIAMO A DISPOSIZIONE PER EFFETTUARE  
UN SOPRALLUOGO DEDICATO.




con piedini ad incastro



con apertura larga  
incastro a baionetta


(\*)

Personalizzabile  
con logo aziendale



(\*)

Display e comunicazione  
personalizzabile  
con logo aziendale



(\*)

Colonnina e comunicazione  
personalizzabile  
con logo aziendale



"BASIC"



"FRIENDLY"



"GLAM"



Grafica a scelta fra 3 stili predefiniti  
oppure personalizzabile

## BARRIERA PROTETTIVA

**Parete autoportante in appoggio su banchi e reception desk.**

Realizzata in plexiglass/polycarbonato trasparente/opalino con piedini ad incastro.

### Misure suggerite:

con piedini ad incastro  
80x65 cm  
140x65 cm  
75x90 cm

con apertura larga - incastro a baionetta  
110x65 cm (apertura 110x15 cm)

## DISPLAY PORTA-COMUNICAZIONI

**Display autoportante con tasca (f.to A4) per comunicazioni.**

Realizzata in plexiglass trasparente/opalino.

### Misure suggerite:

base 25x25 cm x (h) 120 cm

## COLONNA DISPENSER GEL IGIENIZZANTE

**Colonna autoportante con alloggio per flacone gel igienizzante e comunicazione (f.to A4) con istruzioni per l'uso.**

Realizzata in plexiglass trasparente/opalino. (Flacone gel incluso)

### Misure suggerite:

base 30x30 cm x (h) 125 cm  
larghezza colonna 15x15 cm

## SEGNALETICA ADESIVA DA PAVIMENTO

**Adesivi calpestabili per la segnalazione della distanza di sicurezza.**

Stampati su adesivo removibile. Possibilità di scelta fra 3 stili predefiniti oppure completamente personalizzabile.

### Misure suggerite:

45x45 cm  
100x12 cm

www.immaginazione.net

Per info: via della Lontra 35 - 47923 Rimini  
Tel 0541 797500 - P.Iva 01789610407  
commerciale@immaginazione.net

Certificate  
of Compliance



Azienda  
Certificata



**'mmag'naz'one**<sup>®</sup>  
eventi congressi graphic solutions

immag'nazione®

eventi congressi graphic solutions

“PROTEGGI IL TUO LAVORO”

# BARRIERE PROTETTIVE PER SCRIVANIA

Ritorna alla tua postazione  
di lavoro in completa  
sicurezza

Questa immagine è puramente indicativa in nessun modo ha valore tecnico esecutivo. Ne è vietata la riproduzione anche parziale come previsto per legge.



BARRIERA FRONTALE

BARRIERA LATERALE



[www.immaginazione.net](http://www.immaginazione.net)

L'acquisto dei dispositivi di protezione individuale, darà diritto ad un'agevolazione fiscale attraverso un **credito d'imposta pari al 50%**. TERMINI E CONDIZIONI VEDI - ART. 43 DECRETO-LEGGE 17 MARZO 2020, N. 18.

# BARRIERE PROTETTIVE PER SCRIVANIA

HAI BISOGNO DI ASSISTENZA?

CONTATTACI,

SIAMO A DISPOSIZIONE PER EFFETTUARE  
UN SOPRALLUOGO DEDICATO.

## BARRIERA PROTETTIVA FRONTALE

*in appoggio con apertura  
larga e incastro a baionetta*

*in appoggio  
con piedini ad incastro*

*agganciata  
con braccetti di sostegno*




ADATTA  
A POSTAZIONI  
DI LAVORO  
FRONTALI

**Parete autoportante  
in appoggio  
per banchi e scrivanie.**

Realizzata  
in plexiglass/policarbonato  
trasparente/opalino.


con piedini ad incastro  
80x65 cm  
140x65 cm  
75x90 cm

con apertura larga - incastro a baionetta  
110x65 cm (apertura 110x15 cm)




**Misure suggerite:**

110x65 cm  
(l'apertura 110x15 cm è modificabile)



**Misure suggerite:**

75x65 cm  
150x65 cm



Fissata davanti  
alla scrivania mediante braccetti  
dotati di morsetto.  
Lo spessore del top del tavolo deve  
essere compreso tra 2 cm e 4 cm.

**Misure suggerite:**

150x65 cm  
150x90 cm - 75x90 cm

## BARRIERA PROTETTIVA LATERALE


*in appoggio  
con piedini ad incastro*



ADATTA  
A POSTAZIONI  
DI LAVORO  
AFFIANCATE

**Parete autoportante  
in appoggio  
per banchi e scrivanie.**


Realizzata  
in plexiglass/policarbonato  
trasparente/opalino.



**Misure suggerite:**

120x65 cm

**POSSIAMO PERSONALIZZARE**  
TUTTE LE BARRIERE CON STAMPA DI IMMAGINI,  
TEXTURE O LOGHI A VOSTRA SCELTA.



[www.immaginazione.net](http://www.immaginazione.net)

Per info: via della Lontra 35 - 47923 Rimini  
Tel 0541 797500 - P.Iva 01789610407  
[commerciale@immaginazione.net](mailto:commerciale@immaginazione.net)

Certificate  
of Compliance



Azienda  
Certificata



**'mmag'naz'one**<sup>®</sup>  
eventi congressi graphic solutions

immag'nazione®


eventi congressi graphic solutions

“PROTEGGI IL TUO LAVORO”

# BARRIERE PROTETTIVE DA TERRA

Scegli la **barriera da terra**  
più adatta al tuo lavoro  
in ufficio

Questa immagine è puramente indicativa: in nessun modo ha valore tecnico esecutivo. Ne è vietata la riproduzione anche parziale come previsto per legge.




TANTE SOLUZIONI  
PERSONALIZZATE  
PER OGNI ESIGENZA

[www.immaginazione.net](http://www.immaginazione.net)

L'acquisto dei dispositivi di protezione individuale, darà diritto ad un'**agevolazione fiscale** attraverso un **credito d'imposta pari al 50%**. TERMINI E CONDIZIONI VEDI - ART. 43 DECRETO-LEGGE 17 MARZO 2020, N. 18.

## PARETE AUTOPORTANTE DA TERRA



PARETE AUTOPORTANTE  
**CON STRUTTURA**



*materiale parete:*  
**polycarbonato alveolare 10mm**



*materiale parete:*  
**plexiglass/polycarbonato  
trasparente/opalino  
con grafica in adesivo satinato**

**Misure suggerite:**

1. 100x180 cm
2. 150x180 cm
3. 200x180 cm



PARETE AUTOPORTANTE  
**CON BASI METALLICHE**



*materiale parete:*  
**pvc light 19mm bianco  
e bordato**



*materiale parete:*  
**pvc light 19mm stampato  
e bordato**

**Misure suggerite:**

1. 100x180 cm
2. 150x180 cm
3. 200x180 cm



**N.B.**  
**Possibilità di sagomare  
il lato superiore**

**POSSIAMO PERSONALIZZARE**  
TUTTE LE BARRIERE CON STAMPA DI IMMAGINI,  
TEXTURE O LOGHI A VOSTRA SCELTA.

[www.immaginazione.net](http://www.immaginazione.net)

Per info: *via della Lontra 35 - 47923 Rimini*  
Tel 0541 797500 - P.Iva 01789610407  
[commerciale@immaginazione.net](mailto:commerciale@immaginazione.net)

Certificate  
of Compliance



Azienda  
Certificata



**'mmag'naz'one®**  
eventi congressi graphic solutions



# SEGNALETICA DI SICUREZZA

Supporti utili per comunicare  
le norme di sicurezza  
e le regole  
comportamentali





## UTILIZZO ASCENSORI



**USARE L'ASCENSORE  
UNA PERSONA  
ALLA VOLTA**

## DISTANZA DI SICUREZZA



**SI PREGA DI MANTENERE  
LA DISTANZA DI 1 mt  
TRA UNA PERSONA E L'ALTRA**

## TUTELA DELLA SALUTE

Lavati spesso le mani con acqua e sapone o con gel a base alcolica.

Evita il contatto ravvicinato con persone che soffrono di infezioni respiratorie acute.

Non toccarti occhi, naso e bocca con le mani.

Copri bocca e naso con fazzoletti monouso quando starnutisci o tossisci. Se non hai un fazzoletto usa la piega del gomito.

Gli animali da compagnia non diffondono il Coronavirus.

In caso di dubbi non recarti al pronto soccorso, chiama il tuo medico di famiglia e segui le sue indicazioni.

## IGIENE DELLE MANI

**COME LAVARSI LE MANI  
CON GEL ALCOLICO?**



1 Versa sul palmo della mano una soluzione sufficiente per coprire tutta la superficie delle mani.  
2 Frottono le mani palmo contro palmo.  
3 Frottono il palmo sinistro sopra il dorso della mano destra e viceversa.  
4 Frottono bene il polso contro il polso.  
5 Frottono bene il dorso della mano con le dita.  
6 Frottono il pollice destro mantenendo stretto il pollice della mano sinistra e viceversa.  
7 Frottono ruotando avanti e indietro la dita della mano destra dentro tra loro nel palmo della mano sinistra.  
8 Frottono il pollice ruotando avanti e indietro la dita della mano destra dentro tra loro nel polso della mano sinistra.  
9 ...una volta asciutte, le tue mani sono pulite.

## OBBLIGO DELLA MASCHERINA



**PER L'INGRESSO  
È OBBLIGATORIO  
INDOSSARE  
LA MASCHERINA**

## RISPETTO DELLE REGOLE



**PER BLOCCARE  
IL VIRUS STIAMO  
RISPETTANDO  
LE REGOLE,  
FALLO ANCHE TU!**

## INDICATORE SOLUZIONE IGIENIZZANTE



**SOLUZIONE  
IGIENIZZANTE**

## INDICAZIONI PER I CORRIERI

**CORRIERI**



- non potranno entrare nell'edificio ma dovranno rimanere all'aperto
- dovranno suonare e attendere l'arrivo del personale di \_\_\_\_\_
- dovranno mantenere la distanza di 1 mt dal personale di \_\_\_\_\_
- dovranno attenersi alle istruzioni per la modalità di firma della bolla

**TUTTI I CARTELLI SONO PERSONALIZZABILI.**  
REALIZZIAMO STAMPE SU OGNI MATERIALE  
E DI QUALSIASI DIMENSIONE.



**'mmag'naz'one**<sup>®</sup>  
eventi congressi graphic solutions

---

## CONTATTACI

---

[commerciale@immaginazione.net](mailto:commerciale@immaginazione.net)

Tel 0541 797500

[www.immaginazione.net](http://www.immaginazione.net)

via della Lontra 35  
47923 Rimini  
P.Iva 01789610407